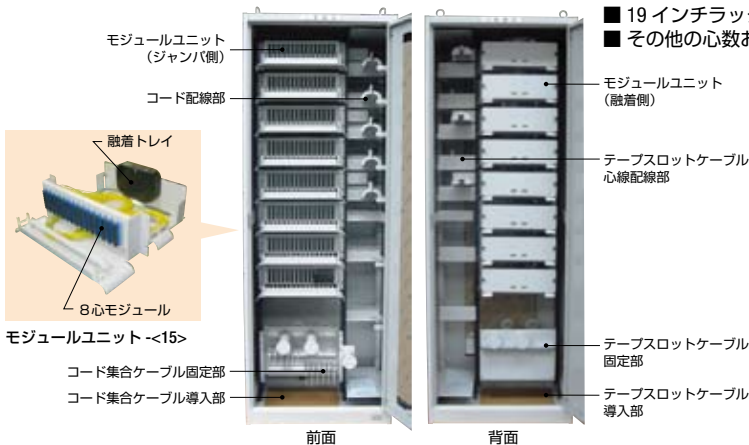


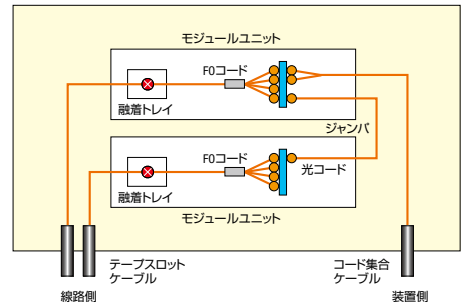
光成端架

CDF シリーズ

■写真は CDF-6022L (架下タイプ)



- 19 インチラック (EIA 規格) をベースとした光成端架で、前面保守型と両面保守型があります。
- モジュールユニットを組み合わせて実装することでお客さまのご要望の収容心数にてご提供できます。
- 扉付きの光成端架です。
- 19 インチラック実装用のスプリッタモジュールも搭載可能です。
- その他の心数および仕様の変更についてはお問い合わせください。



項目	型番	CDF-6022L	CDF-6020L	CDF-6020S	CDF-6022LS	CDF-6020LS
使用環境		屋内				
保守面		両面		前面 (*5)		
ケーブル導入方向 (*1)		架上 または 架下				
線路側ケーブル導入数		最大 8 条		最大 4 条		最大 8 条
モジュールユニット搭載数 (*2)		9 ユニット	8 ユニット		9 ユニット	8 ユニット
最大コネクタ接続数 (*3)		1080	960	512	1080	960
寸法		W800×D600×H2200	W800×D600×H2000	W600×D600×H2000	W800×D600×H2200	W800×D600×H2000

種類	コネクタ種類	コネクタ接続数	融着接続数 (4心一括)	光成端架適用表				
				CDF-6022L	CDF-6020L	CDF-6020S	CDF-6022LS	CDF-6020LS
モジュールユニット<15>	SC	120	120	●	●			
モジュールユニット<13>		104	104	●	●			
モジュールユニット<10>		80	80	●	●			
モジュールユニット<8>		64	64			●		
モジュールユニット<15>S (*4)		120	120				●	●
モジュールユニット<13>S (*4)		104	104				●	●
モジュールユニット<10>S (*4)	80	80				●	●	

ご注文 型番例

CDF-6022L<D>-<15>-9-1080

アダプタ数量
※最大コネクタ接続数まで実装可能 (4個単位)

8: モジュールユニット搭載数 8 ユニット
9: モジュールユニット搭載数 9 ユニット

<8>: モジュールユニットコネクタ接続数 64 個
<10>: モジュールユニットコネクタ接続数 80 個
<13>: モジュールユニットコネクタ接続数 104 個
<15>: モジュールユニットコネクタ接続数 120 個


(D): ケーブル導入方向 下
(U): ケーブル導入方向 上

- (1) 購入時にご指定ください。
- (2) モジュールユニット適用表から選択できます。
- (3) 実装するモジュールユニットにより、コネクタ接続数が変わります。
- (4) F0 コードがあらかじめ実装されています。
- (5) CDF-6022LS、CDF-6020LS は施行後の F0 コードの追加、交換はできません。

光成端架

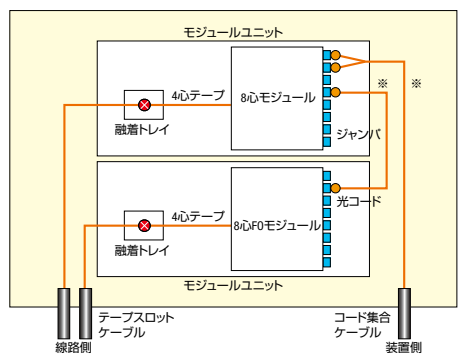
高密度型 CDF シリーズ

■写真は CDF-6022L (架上タイプ)



高密度実装ですが 8 心 F0 モジュールを引き出してコネクタ挿抜ができるようにすることで作業性を向上させています

- 19 インチラック (EIA 規格) をベースとした両面保守型の光成端架です。
- モジュールユニットの実装する数量により、200 心単位で収容心数を選べます。
- 扉付きの光成端架です。



※φ1.7mm以下のコード推奨

ご注文 型番例

CDF-6022L<D>-<25>-7-1400

収容心数
※最大コネクタ接続数まで実装可能 (200 心単位)

6: モジュールユニット搭載数 6 ユニット
7: モジュールユニット搭載数 7 ユニット

<25>: モジュールユニットコネクタ接続数 200 個

(D): ケーブル導入方向 下
(U): ケーブル導入方向 上

- (1) 購入時にご指定ください。
- (2) ユニット 1 台の収容心数は 200 心になります。F0 心線が実装されたプレ配線仕様になります。
- (3) 研磨方法をご指定いただけます。
- (4) 高密度実装のため使用するコードは、φ 1.7mm 以下を推奨いたします。

項目	型番	CDF-6022L<>-<25>	CDF-6020L<>-<25>
仕様環境		屋内	
保守面		両面	
ケーブル導入方向 (*1)		架上 または 架下	
線路側ケーブル導入数		最大 8 条	
最大モジュールユニット実装数 (*2)		7 ユニット	6 ユニット
コネクタ種類 (*3)		SC	
最大コネクタ接続数 (*4)		1400	1200
寸法		W800 × D600 × H2200	W800 × D600 × H2000